

ОТЧЕТ
ПО ЛЕТНЕЙ ОЗДОРОВИТЕЛЬНОЙ ПЛОЩАДКЕ 2017 г.
МБОУ ДО Центра творчества

Летние каникулы – самые любимые для детей школьного возраста. У ребят значительно увеличивается часть свободного времени, которое можно и нужно использовать для развития творческого потенциала, совершенствования личностных возможностей, приобщения к ценностям культуры, вхождения в систему социальных связей, воплощения собственных планов, удовлетворения индивидуальных интересов в личностно значимых сферах деятельности.

Целесообразно использовать летние каникулы для содержательного отдыха, поэтому 2-ой год на базе Центра творчества была организована летняя оздоровительная площадка, которая работала с 01.06. по 23.06.2017 г. При организации площадки выполнялись санитарно-гигиенические требования к устройству, содержанию и выполнению режима.

Работа велась по трем направлениям:

1. На базе Центра творчества:
 - ребята из ГКП «Дошкольник» - 14 человек.
 - из МБОУ Калачеевская СОШ № 1- 103ч.
2. На базе МБОУ Калачеевская СОШ №6 – 12 ч.
3. Многодневный (3-х дневный) велопоход по маршруту: Калач-Ширяево-Пески-Ширяево-Калач – 40 обучающихся.

Цели Площадки:

- развитие личности ребенка, укрепление физического, психического и эмоционального здоровья детей.

Задачи:

1. Создать условия для организованного отдыха детей; пропаганда здорового образа жизни.
2. Формировать интерес к различным видам деятельности.
3. Развивать познавательную активность, творческий потенциал каждого ребенка.
4. Формировать качества, составляющие культуру поведения, санитарно-гигиеническую культуру.
5. Привлечение к активным формам деятельности учащихся.

Основные направления работы:

Физкультурно – оздоровительное;
Экологическое;
Патриотическое;
Художественно – эстетическое;
Нравственное.

Все мероприятия были направлены на выполнение этих целей и задач.

План работы летней оздоровительной площадки (с учащимися МБОУ Калачеевская СОШ №1)

Дата Чему посвящена	Ответственные и время проведения	1 отряд	2 отряд	3 отряд	4 отряд
02.06.17 День лета, открытие площадки	Линейка 10.30-11.00 Н.А.Шевцова	Занятия по интересам в объединениях 11.00-12.00 Е.Л.Ахуткина	Занятия по интересам в объединениях 11.00-12.00 Н.А.Шевцова	Занятия по интересам в объединениях 11.00-12.00 А.В.Резниченко	Занятия по интересам в объединениях 11.00-12.00 Н.Е.Шевченко
06.06.17 Д/Р Пушкина, день русского языка	Линейка 10.30-11.00 С.И.Кобзарева	Занятия по интересам в объединениях 11.00-12.00 С.И.Кобзарева	Занятия по интересам в объединениях 11.00-12.00 Е.Л.Ахуткина	Занятия по интересам в объединениях 1 1.00-12.00 З.Ю.Комарова	Занятия по интересам в объединениях 11.00-12.00 А.В.Резниченко
09.06.17 День друзей, 345л.	Линейка 10.30-11.00 Н.Е.Шевченко	Занятия по интересам в объединениях 11.00-12.00 А.В.Резниченко	Занятия по интересам в объединениях 11.00-12.00 Н.Е.Шевченко	Занятия по интересам в объединениях 11.00-12.00 В.И.Востриков	Занятия по интересам в объединениях 11.00-12.00 Н.А.Шевцова

13.06.17 День отваги	Линейка 10.30-11.00 А.В.Резниченко	Занятия по интересам в объединениях 11.00-12.00 З.Ю.Комарова	Занятия по интересам в объединениях 11.00-12.00 В.И.Востриков	Занятия по интересам в объединениях 11.00-12.00 Н.А.Шевцова	Занятия по интересам в объединениях 11.00-12.00 Е.Л.Ахуткина
16.06.17 День защиты природы «Эколята»	Линейка 10.30-11.00 З.Ю.Комарова	Занятия по интересам в объединениях 11.00-12.00 Н.А.Шевцова	Занятия по интересам в объединениях 11.00-12.00 С.И.Кобзарева	Занятия по интересам в объединениях 11.00-12.00 Н.Е.Шевченко	Занятия по интересам в объединениях 11.00-12.00 З.Ю.Комарова
20.06.17 День мультфильмов, 90-л. Со дня рождения режиссера мультипликатора Котеночкина В.М.	Линейка 10.30-11.00 Е.Л.Ахуткина	Занятия по интересам в объединениях 11.00-12.00 В.И.Востриков	Занятия по интересам в объединениях 11.00-12.00 А.В.Резниченко	Занятия по интересам в объединениях 11.00-12.00 Е.Л.Ахуткина	Занятия по интересам в объединениях 11.00-12.00 С.И.Кобзарева Мастер-класс РДК Юбилейный
23.06.17 Международный Олимпийский день.	Линейка 10.30-11.00 В.И.Востриков	Занятия по интересам в объединениях 11.00-12.00 Н.Е.Шевченко	Занятия по интересам в объединениях 11.00-12.00 З.Ю.Комарова	Занятия по интересам в объединениях 11.00-12.00 С.И.Кобзарева	Занятия по интересам в объединениях 11.00-12.00 В.И.Востриков

Каждый день начинался с тематической линейки, посвященной тому или иному событию, соответствующему данной дате.



Открытие ЛОП



День отваги



День мультфильмов






Закрытие ЛОП




После общей линейки, проводились занятия по объединениям, под руководством педагогов ДО. Они проходили под лозунгом: « Кто-то любит рисовать, кто лепить и вырезать, только бездельники маются, а все ребята на площадке занимаются».



Отчет по занятиям педагогов ДО на площадке





№ п/п	Педагог ДО	Направленность	Содержание занятия	Фото
1	Ахуткина Е.Л.	Физкультурно-спортивная	Занятия базовой аэробикой для укрепления общего физического развития	
2	Востриков В.И.	Физкультурно-спортивная	Занятия проходили в форме «Веселых стартов». Спортивный задор и желание победить – захватило детей.	
3	Кобзарева С.И.	Художественная	Мастер – класс по изготовлению «Курочки» в технике лепка из соленого теста.	
4	Комарова З.Ю.	Художественная	Изготовление поделки из пряжи «Ангел», для развития общей моторики рук	
5	Резниченко А.В.	Туристско – краеведческая	На занятиях шла пропаганда здорового образа жизни, ознакомление с элементарными туристическими навыками.	



6	Шевцова Н.А.	Художественная	Ребята изготавливали поделки из цветных салфеток. Им были предоставлены заготовки в виде круга, которые они собирали в цветы в форме розочек.	
7	Шевченко Н.Е.	Художественная	Изготовление поделки «Цветик-семицветик». Занятия проходили в технике торцевания: вырезали заготовки и выкладывали их гофрированной бумагой.	
8	Новоковская О.В.	Художественная	Изготовление поделки из цветной бумаги ко дню Нептуна «Лилия»	

Отчет по летней оздоровительной площадке ГКП «Дошкольник»

№ п/п	Дата	Название мероприятия	Краткое содержание (результат)	Кол-во участников	Фото
1	01.06.2017	1. Эстафета «Пожарная безопасность» 2. Поход в парк на мероприятие, посвященное Международному дню защиты детей.	1. Сотрудником ВДПО была проведена эстафета, посвященная пожарной безопасности. Каждый этап был связан с правилом при возникновении пожара или при его тушении. 2. Ребята играли и катались на качелях.	9	
2	02.06.2017	1. Конкурс рисунков на асфальте. 2. Линейка. Открытие летней оздоровительной площадки. 3. Занятие по правилам дорожно-транспортной безопасности.	1. Конкурс был посвящен летнему отдыху. 3. На занятии ребята вспоминали правила безопасного поведения на улице (возле дома, в городе). Была проведена викторина по правилам дорожно-транспортной безопасности.	7	
3	05.06.2017	1. Прогулка в парк. 2. Занятие у педагога ДО Кобзаревой С. И. Аппликация «Гусеничка». 3. Занятие по ритмике, педагог ДО Ахуткина Е. Л.	2. Ребята делали аппликацию «Гусеничка». Работали с цветной бумагой и клеем, им очень понравилось. Готовые работы дети забрали домой. 3. Было проведено занятие по ритмике. Ребята с удовольствием занимались, было очень весело.	8	

4	06.06.2017	<p>1. Прогулка в парк. 2. Линейка. 3. Викторина «В мире животных и птиц». 4. Занятие по правилам электробезопасности.</p>	<p>3. В викторине были вопросы о животных и птицах (их название, поведение, место обитания). А так же были приведены интересные факты о птицах и животных.</p> <p>4. На занятии мы вместе с ребятами вспоминали электробезопасности, и безопасного поведения в доме.</p>	9	
5	07.06.2017	<p>1. Прогулка в парк. 2. Занятие у педагога ДО Шевцовой Н. А. Цветок из салфеток. 3. Занятие в спортзале, педагог ДО Ахуткина Е. Л.</p>	<p>2. Ребятам была показана техника изготовления простого цветка из салфетки. Все ребята делали цветы и забрали их домой. 3. Было проведено занятие по фитнесу, общеукрепляющие упражнения и упражнения на гимнастических мячах. Дети с удовольствием выполняли все упражнения.</p>	8	

6	08.06.2017	<p>1. Прогулка в парк.</p> <p>2. Занятие у педагога ДО Комаровой З. Ю. Аппликация «Цветок».</p> <p>3. Занятие в спортзале, педагог ДО Ахуткина Е. Л.</p>	<p>2. Ребята под руководством педагога из цветной бумаги сделали аппликацию «Цветок». Поделку забрали домой.</p> <p>3. Было проведено занятие по фитнесу, общеукрепляющие упражнения и упражнения на гимнастических мячах. Дети с удовольствием выполняли все упражнения.</p>	10	
7	09.06.2017	<p>1. Прогулка в парк.</p> <p>2. Линейка.</p> <p>3. Викторина по Русским народным сказкам.</p> <p>4. Конкурс рисунков.</p>	<p>3. Дети очень любят сказки и очень любят викторины, они с удовольствием отвечали на вопросы о любимых сказках и их персонажах.</p> <p>4. Конкурс был посвящен Русским народным сказкам и их персонажам.</p>	10	
8	13.06.2017	<p>1. Прогулка в парк.</p> <p>2. Линейка.</p> <p>3. Викторина по сказкам Чуковского.</p>	<p>3. Ребятам было предложено поиграть в викторину по стихам и сказкам К. И. Чуковского, которая была представлена в виде презентации, в начале было рассказано о авторе и его творчестве.</p>	8	
9	14.06.2017	<p>1. Прогулка в парк.</p> <p>2. Занятие у педагога ДО Шевченко Н. Е. Цветы из ватных дисков.</p> <p>3. Беседа «Что нужно знать о лесных пожарах»</p>	<p>2. Ребятам было показано, как сделать цветы из ватных дисков. Они очень старались в результате у них получились замечательные поделки, которые они забрали домой.</p> <p>3. С наступлением лета возникает угроза лесных пожаров и в связи с этим с детьми была проведена беседа. Дети слушали очень внимательно, а потом решили, что в лесу костры лучше не разводить.</p>	7	

	15.06.2017	<p>1. Экскурсия в пожарную часть. 2. Занятие у педагога ДО Комаровой З. Ю. «Куколка из бумаги».</p>	<p>1. На экскурсии дети узнали о работе пожарной части и пожарных. Примеряли шлемы и даже посидели в пожарных машинах.</p> <p>2. Вместе с педагогом дети сделали гофрированную бумагу, из которой потом сделали очень интересную куколку, которую забрали домой.</p>	9	
	16.06.2017	<p>1. Веселая зарядка. 2. Линейка. 3. Экологическая викторина «Мир вокруг нас».</p>	<p>1. В актовом зале для ребят провели веселую зарядку. По любимым мультфильмам и детским песенкам.</p> <p>3. Детям в игровой форме напомнили о том, что такое природа и насколько она важна для каждого человека и всего человечества в целом.</p>	10	

В целом на площадке царила отличная дисциплина и организованность. В процессе организованной работы на оздоровительной площадке в Центре творчества дети получили массу удовольствий, получили заряд бодрости и энергии, восстановили силы к новому учебному году. Жизнь на летней площадке прошла отлично. Судя по улыбающимся лицам ребят и отзывам их родителей, все остались довольны.

Подводя итоги, можно сделать выводы о том, что поставленные цели были достигнуты, что разработанная программа эффективна в плане организации досуга и отдыха детей, воспитания и развития.